

## Guía de Selección de campos clínicos

La institución enviará un link al correo personal de cada alumno, para que pueda ingresar a la Videoconferencia programada, de acuerdo a su promedio se le asignará fecha y hora de ingreso a la videoconferencia.

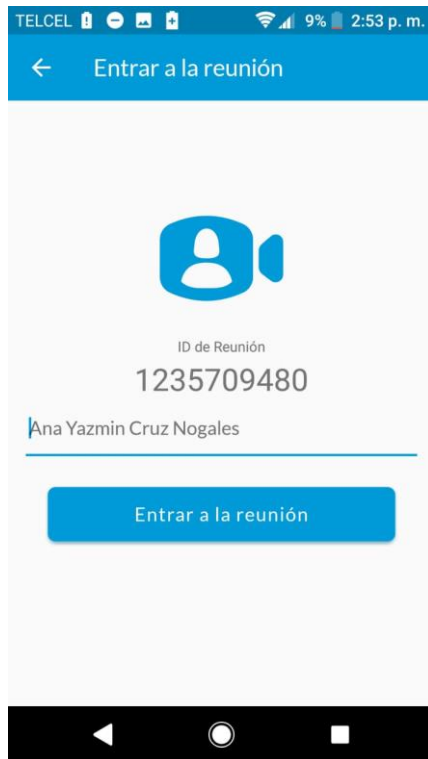
### Participación del Alumno en la Selección de Campos Clínicos

#### Requisitos de acceso:

- A. El alumno deberá confirmar de recibido de la liga de acceso a la videoconferencia.
- B. Contar con un dispositivo o computadora con una conexión segura de internet.
- C. Dar click en la liga para instalar la aplicación de **videoconferencia TELMEX** en tu dispositivo o computadora.
- D. Ingresar a la videoconferencia dando click en la liga enviada por la Institución, en la fecha programada, **15 minutos antes** de la hora confirmada.
- E. Capturar **nombre completo y apellidos**.
- F. **Activar la cámara** de tu dispositivo o computadora y desactivar tu micrófono.

### Procedimiento de Selección de Campos Clínicos

1. Al ingresar a la aplicación de videoconferencia TELMEX deberás Capturar tu nombre completo empezando por Nombre, Apellidos y dar click en **Entrar a la reunión**.



2. Al momento que ingresas en la videoconferencia, la Dirección de Enseñanza y Calidad en adelante DEC y el Coordinador de tu Carrera de tu Institución te identificarán por tu nombre completo y la imagen

de tu perfil que deberás mostrar con la cámara activada de tu dispositivo o computadora.

3. La Dirección de Enseñanza y Calidad compartirá en pantalla de la lista de Campos Clínicos disponibles, para que puedas visualizar y seleccionar.

**4. La DEC anunciará el nombre del alumno que debe seleccionar su campo clínico.**

NUM_PLAZA	LOCALIDAD	NOM_HOSP
001	HEROICA CIUDAD DE HUAJUAPAN DE	HG HUAJUAPAN ENF. MARÍA DEL PILAR SÁNCHEZ VILLAVICENCIO
002	HEROICA CIUDAD DE HUAJUAPAN DE	HG HUAJUAPAN ENF. MARÍA DEL PILAR SÁNCHEZ VILLAVICENCIO
003	HEROICA CIUDAD DE HUAJUAPAN DE	HG HUAJUAPAN ENF. MARÍA DEL PILAR SÁNCHEZ VILLAVICENCIO
004	HEROICA CIUDAD DE HUAJUAPAN DE	HG HUAJUAPAN ENF. MARÍA DEL PILAR SÁNCHEZ VILLAVICENCIO
009	HEROICA CIUDAD DE JUCHITAN DE ZARAGOZA	HG JUCHITAN DR. MACEDONIO BENÍTEZ FUENTES
010	HEROICA CIUDAD DE JUCHITAN DE ZARAGOZA	HG JUCHITAN DR. MACEDONIO BENÍTEZ FUENTES
011	HEROICA CIUDAD DE JUCHITAN DE ZARAGOZA	HG JUCHITAN DR. MACEDONIO BENÍTEZ FUENTES
012	HEROICA CIUDAD DE JUCHITAN DE ZARAGOZA	HG JUCHITAN DR. MACEDONIO BENÍTEZ FUENTES
013	HEROICA CIUDAD DE JUCHITAN DE ZARAGOZA	HG JUCHITAN DR. MACEDONIO BENÍTEZ FUENTES
014	HEROICA CIUDAD DE JUCHITAN DE ZARAGOZA	HG JUCHITAN DR. MACEDONIO BENÍTEZ FUENTES
015	HEROICA CIUDAD DE JUCHITAN DE ZARAGOZA	HG JUCHITAN DR. MACEDONIO BENÍTEZ FUENTES
016	HEROICA CIUDAD DE JUCHITAN DE ZARAGOZA	HG JUCHITAN DR. MACEDONIO BENÍTEZ FUENTES
017	HEROICA CIUDAD DE JUCHITAN DE ZARAGOZA	HG JUCHITAN DR. MACEDONIO BENÍTEZ FUENTES
018	HEROICA CIUDAD DE JUCHITAN DE ZARAGOZA	HG JUCHITAN DR. MACEDONIO BENÍTEZ FUENTES
024	MARIA LOMBARDO DE CASO	HOSPITAL GENERAL MA. LOMBARDO DE CASO

5. Desde tu dispositivo puedes hacer zoom para aumentar el tamaño de la lista de campos clínicos disponibles.

**6. En el momento que anuncien tu nombre deberás activar tu micrófono.**

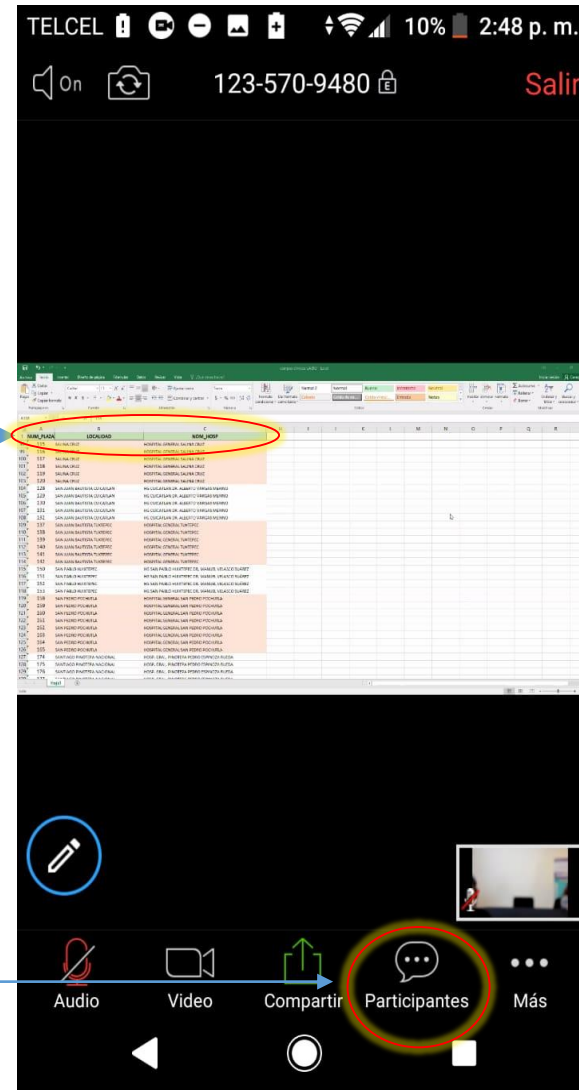
7. En caso de que no aparezca en pantalla puedes mencionar el campo clínico para verificar o avisarte si ya se encuentra ocupado.

8. Al mismo tiempo el Coordinador de la Institución irá avisando mediante un grupo de chat los campos que se van ocupando por sus compañeros, para que los vayan marcando en sus listas.

9. En caso de que ingreses a la aplicación de Videoconferencia TEL-MEX, mediante un dispositivo móvil, aparecerá una interfaz parecida a esta imagen.

10. Para seleccionar tu Campo Clínico deberás identificarla mediante su **Número de plaza** que es el **CAMPO CLÍNICO** y **Nombre del Hospital**.

	A	B	C
1	NUM_PLAZA	LOCALIDAD	NOM_HOSP
44	056	OAXACA DE JUAREZ	HOSPITAL GENERAL "DR. AURELIO VALDIVIESO"
45	057	OAXACA DE JUAREZ	HOSPITAL GENERAL "DR. AURELIO VALDIVIESO"
46	058	OAXACA DE JUAREZ	HOSPITAL GENERAL "DR. AURELIO VALDIVIESO"
47	059	OAXACA DE JUAREZ	HOSPITAL GENERAL "DR. AURELIO VALDIVIESO"
48	060	OAXACA DE JUAREZ	HOSPITAL GENERAL "DR. AURELIO VALDIVIESO"
49	061	OAXACA DE JUAREZ	HOSPITAL GENERAL "DR. AURELIO VALDIVIESO"

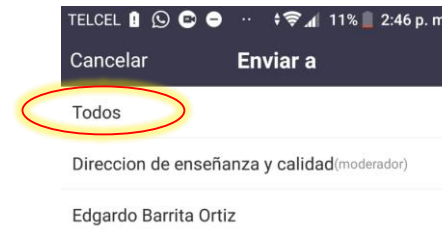


11. En la opción **PARTICIPANTES** encontrarás la lista de personas conectadas.

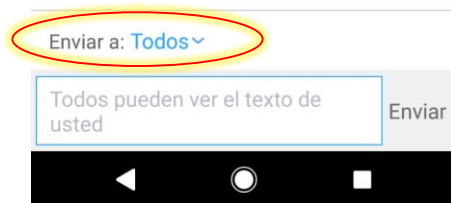
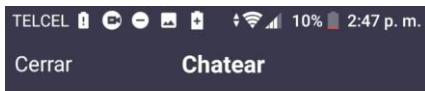
12. En la opción Participantes te mostrará la lista de personas conectadas a la videoconferencia, en la parte inferior izquierda se encuentra la opción de **CHATS**



13. Al ingresar a la opción de CHATS, la app te mostrará la lista de personas conectadas, deberás seleccionar la opción TODOS, para que la DEC y tu coordinador puedan identificar tu selección de Campo Clínico.



14. Una vez que actives tu **CHAT** deberás asegurarte que en la opción de **ENVIAR A:** tengas seleccionado la opción **TODOS**.

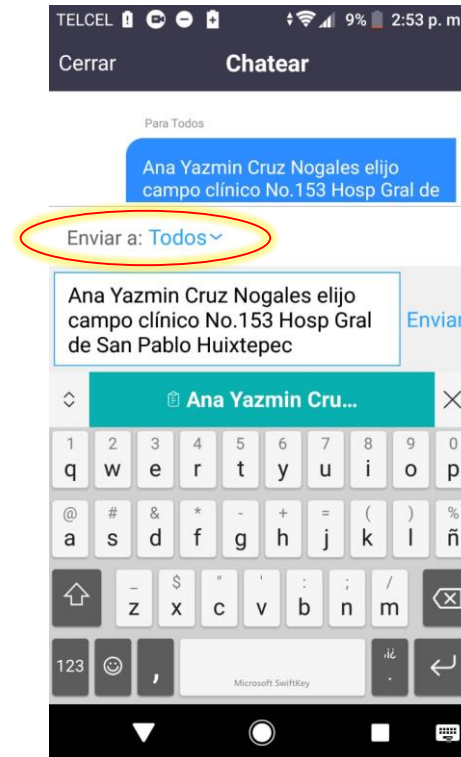


15. Esta **opción de chat** la usaremos para que nos escribas el **Número de plaza y Nombre del Hospital que seleccionas**.

16. Deberás escribir:

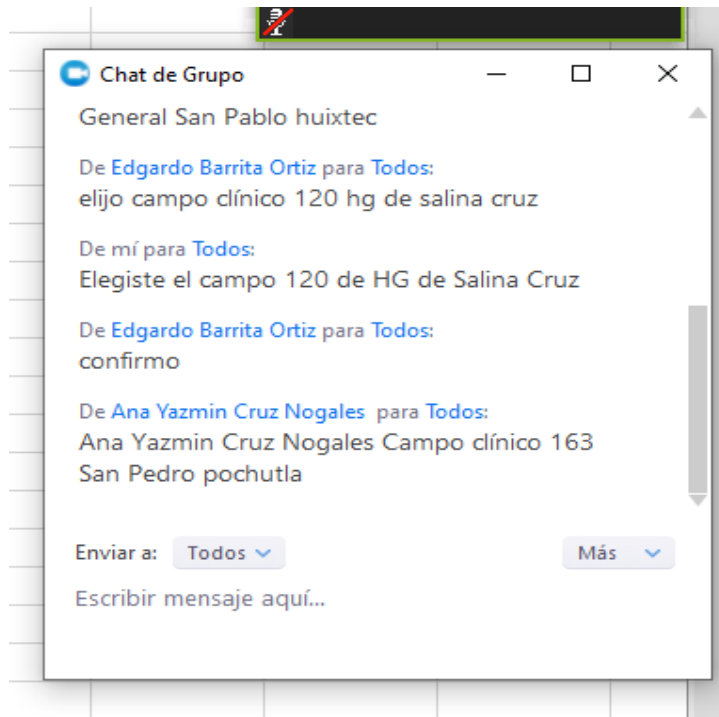
**ELIJO CAMPO CLÍNICO NUM.153 HOSP.GRAL. DE SAN PABLO HUIXTEPEC**

17. Al terminar de escribir el mensaje lo **Envías a todos**.



18. La DEC y el Coordinador de tu Institución se dan por enterados que has seleccionado este Campo Clínico.

19. Al momento que envías tu mensaje, en el CHAT de la DEC aparecerá la información que nos has enviado.



20. Con la información enviada la DEC capturará tu **nombre completo** en la fila del campo clínico que has seleccionado.

21. La DEC te notificará mediante el CHAT el número de campo clínico y el hospital que has seleccionado:

**ELEGISTE CAMPO CLINICO 163 HG SAN PEDRO POCHUTLA**

De mí para Todos:  
elegiste campo clinico 163 HG san pedro pochutla

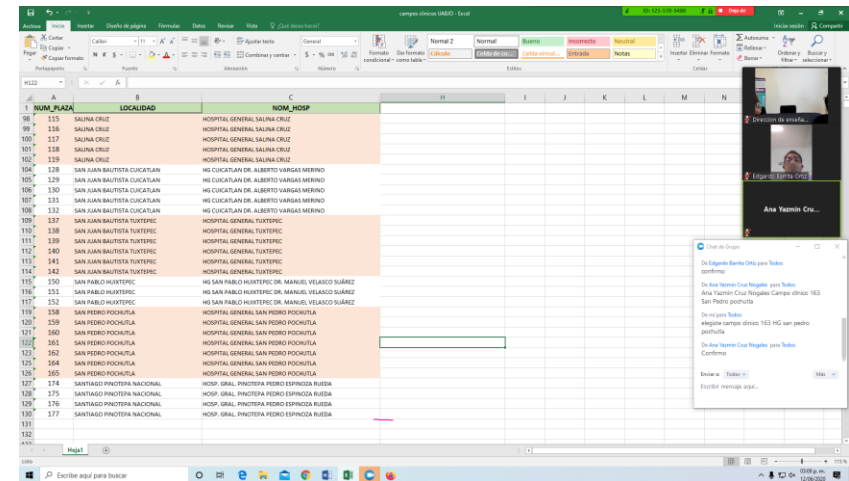
NUM_PLAZA	LOCALIDAD	NOM_HOSP
98	115 SALINA CRUZ	HOSPITAL GENERAL SALINA CRUZ
99	116 SALINA CRUZ	HOSPITAL GENERAL SALINA CRUZ
100	117 SALINA CRUZ	HOSPITAL GENERAL SALINA CRUZ
101	118 SALINA CRUZ	HOSPITAL GENERAL SALINA CRUZ
102	119 SALINA CRUZ	HOSPITAL GENERAL SALINA CRUZ
104	128 SAN JUAN BAUTISTA CUICATLAN	HG CUICATLAN DR. ALBERTO VARGAS MERINO
105	129 SAN JUAN BAUTISTA CUICATLAN	HG CUICATLAN DR. ALBERTO VARGAS MERINO
106	130 SAN JUAN BAUTISTA CUICATLAN	HG CUICATLAN DR. ALBERTO VARGAS MERINO
107	131 SAN JUAN BAUTISTA CUICATLAN	HG CUICATLAN DR. ALBERTO VARGAS MERINO
108	132 SAN JUAN BAUTISTA CUICATLAN	HG CUICATLAN DR. ALBERTO VARGAS MERINO
109	137 SAN JUAN BAUTISTA TUXTPEC	HOSPITAL GENERAL TUXTPEC
110	138 SAN JUAN BAUTISTA TUXTPEC	HOSPITAL GENERAL TUXTPEC
111	139 SAN JUAN BAUTISTA TUXTPEC	HOSPITAL GENERAL TUXTPEC
112	140 SAN JUAN BAUTISTA TUXTPEC	HOSPITAL GENERAL TUXTPEC
113	141 SAN JUAN BAUTISTA TUXTPEC	HOSPITAL GENERAL TUXTPEC
114	142 SAN JUAN BAUTISTA TUXTPEC	HOSPITAL GENERAL TUXTPEC
115	150 SAN PABLO HUIXTEPEC	HG SAN PABLO HUIXTEPEC DR. MANUEL VELASCO SUÁREZ
116	151 SAN PABLO HUIXTEPEC	HG SAN PABLO HUIXTEPEC DR. MANUEL VELASCO SUÁREZ
117	152 SAN PABLO HUIXTEPEC	HG SAN PABLO HUIXTEPEC DR. MANUEL VELASCO SUÁREZ
119	158 SAN PEDRO POCHUTLA	HOSPITAL GENERAL SAN PEDRO POCHUTLA
120	159 SAN PEDRO POCHUTLA	HOSPITAL GENERAL SAN PEDRO POCHUTLA
121	160 SAN PEDRO POCHUTLA	HOSPITAL GENERAL SAN PEDRO POCHUTLA
122	161 SAN PEDRO POCHUTLA	HOSPITAL GENERAL SAN PEDRO POCHUTLA
123	162 SAN PEDRO POCHUTLA	HOSPITAL GENERAL SAN PEDRO POCHUTLA
163	163 SAN PEDRO POCHUTLA	HOSPITAL GENERAL SAN PEDRO POCHUTLA
125	164 SAN PEDRO POCHUTLA	HOSPITAL GENERAL SAN PEDRO POCHUTLA
126	165 SAN PEDRO POCHUTLA	HOSPITAL GENERAL SAN PEDRO POCHUTLA
127	174 SANTAGO PINOTEPA NACIONAL	HOSP. GRAL. PINOTEPA PEDRO ESPINOZA RUIEDA
128	175 SANTAGO PINOTEPA NACIONAL	HOSP. GRAL. PINOTEPA PEDRO ESPINOZA RUIEDA
129	176 SANTAGO PINOTEPA NACIONAL	HOSP. GRAL. PINOTEPA PEDRO ESPINOZA RUIEDA
130	177 SANTAGO PINOTEPA NACIONAL	HOSP. GRAL. PINOTEPA PEDRO ESPINOZA RUIEDA
131		

Ana Yazmin Cruz Nogales

22. Cuando recibas el mensaje deberás enviar un mensaje de confirmación, tal como se muestra en la siguiente imagen.

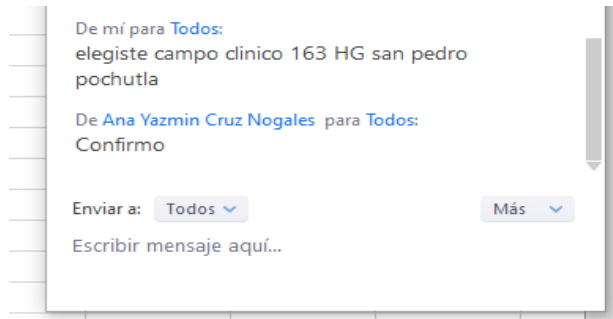


23. Al momento de que confirmes tu selección, la DEC se encarga de ocultar el campo seleccionado.



24. Con el campo clínico oculto solo quedan visibles los campos clínicos disponibles.

25. Con este procedimiento se concluye la Selección del Campo Clínico.



26. Al terminar eliges la opción salir para abandonar la videoconferencia.

